

■■■ 有限会社 沖産様 TOTO標準仕様 (2023年) ■■■





有限会社沖産様 標準仕様

SYSTEM BATHROOM sazana (サザナ) Sタイプ 1616サイズ 品番：HTV1616USX3*



動画はこちら▶

写真はイメージです

お掃除ラクラクほっカラリ床

Point 1

足元に、いつもやさしさを

■ ひざをついても
痛くないやわらかさ



クッション層が厚いような
やわらかさを実現。同時に
断熱材の役割も果たすので
冬場の一步目もヒヤッとしません。

■ 親水パワーで
軽くこすれば汚れスッカリ




床表面に特殊処理を施した親水層の
効果で、皮脂汚れと床の間に水が
入り込み、汚れ落ちがスムーズに。
ブラシでのお掃除がラクラクです。

お掃除ラクラク人大浴槽

Point 2

水も皮脂も弾く特殊処理で
カンタンお手入れ



★お掃除
ラクラク 人大浴槽

はっ水・はっ油クリア層に覆われた
浴槽表面は、水も皮脂も弾いて
落としやすくなります。



※図はイメージ
実際の色とは異なります

スッキリドア

Point 3

汚れが付きにくく、
お掃除がラクになる

カビが付きやすくお手入れも大変なドア縁の
ゴムパッキンをなくし、汚れがたまりやすい
ドア下の換気口をドア枠の上部に。

換気口の仕組み

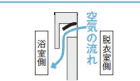
汚れやすい換気口を上向きに、
換気扇を運転させると気圧の
変化により、換気口が開きます。

入浴中 閉




入浴中は湿気を逃がさない

換気中 開



換気中は外から空気を取り込む



従来のドア



スッキリドア

お掃除ラクラク排水口 (抗菌・防カビ仕様)

排水口のぬめり・カビを抑え、
簡単なお掃除でサツときれい

凹凸が少なく、汚れが落としやすい形状なのでお掃除が
ラクラク。さらにトラップカバーを開けて見える部分すべて
が抗菌・防カビ効果を持つ樹脂で、ぬめりやカビ汚れの
増殖を抑えます。



抗菌・防カビ
排水口まわり
からハイハイ抗菌ペーパー
材を覆う

※画像はイメージ

Color Variation

床			カウンター		壁：アクセントパネル			壁：周辺パネル		人大浴槽		人大エプロン	
ホワイト(ラク調)	ホワイト(タイル調)	ホワイト	ホワイト	ホワイト	ティンバーグリーン (鏡面)	フルティカド (鏡面)	プリズムブルー (鏡面)	プリエベージュ (光沢)	ジュエリーホワイトN	ジュエリーホワイトN	ジュエリーホワイトN	ジュエリーホワイトN	
ベージュ(ラク調)	ベージュ(タイル調)	ベージュ	ベージュN	ベージュ	ロフトグレー (鏡面)	ルシアベージュ (鏡面)	セイラン (鏡面)	プリホワイト (光沢)	ジュエリークリームN	ジュエリークリームN	ジュエリークリームN	ジュエリークリームN	
ライトグレー(ラク調)	ライトグレー(タイル調)	ライトグレー	ブラック	ブラック	リトルホワイト (鏡面)	ルティングレー (鏡面)	クレアライトグレー (鏡面)	ベシスホワイト (ツヤ消し)	ジュエリーピンクN2	ジュエリーピンクN2	ジュエリーピンクN2	ジュエリーピンクN2	
ブラウン(ラク調)	パールブラウン(タイル調)				リトルブラウン (鏡面)	ベルセンブルー (鏡面)	クレアダークグレー (鏡面)		ジュエリーアークN	ジュエリーアークN	ジュエリーアークN	ジュエリーアークN	
	コラル(タイル調)				マルキーナグレー (鏡面)	ドレープコラル (鏡面)	グレイッシュ クォルナド(鏡面)		ジュエリーブラック	ジュエリーブラック	ジュエリーブラック	ジュエリーブラック	
	ライトブラウン(タイル調)				ルネージュピンク (鏡面)	マリリアルロマ クリーン(鏡面)							
	ブラック(タイル調)				フットベージュ (鏡面)	マリリアルロマ ピンク(鏡面)							

<h4>浴槽</h4> <p>ゆるり浴槽 お掃除ラクラク人大浴槽 ワンプッシュ排水栓</p>	<h4>水栓</h4> <p>スッキリ水栓(幅W215)(シルバー)一般地 +コックオートエアブザー(ラク調)</p>	<h4>カウンター</h4> <p>お掃除ラクラクカウンター 単色 [R74F]</p>	<h4>スライドバー</h4> <p>スライドハンガー付シャワーバー(L=1000)</p>
<h4>照明</h4> <p>シーリング照明 1灯(LEDラング)電球色</p>	<h4>換気扇</h4> <p>浴室換気乾燥暖房「三粒玉」(抗菌・防カビ仕様) ラジエーター1本、アークライト付き (1室換気) (AC100V)とパナソニックなし</p>	<h4>ドア</h4> <p>開き戸(W800×H2150)[ホワイト]</p>	<h4>バス水栓</h4> <p>サーモ壁付バス水栓(一般地)</p>

●商品は印刷のため実際の色とは多少異なってまいります。●商品によっては、改良などにより仕様、寸法、カラーなどに変更が生じる場合がございます。●本紙掲載の写真はイメージとなります。●ご注文の際は改めて、お見積りカタログにて確認の程お願いいたします。
●運送料はお客様の負担となります。ご利用環境によって再生・廃棄できない場合があります。



ひろびろ陶器ボウル

Point 1

ゆったりとして作業のしやすい
ひろびろ陶器ボウル



容量たっぷりのひろびろ
設計ながら、両サイドには
物置きスペースを確保。
よく使うものの
一時置きに便利です。

※画像はイメージ

エアイン®スウィング水栓

Point 2

水栓金具の向きを前後左右に動かせる
エアイン®スウィング水栓



前後

左右

さまざまな使用シーンに
あわせて、水栓金具の向き
を前後左右に動かせます。
子どもから大人まで、
それぞれが使いやすい
角度で使用できます。

※画像はイメージ



エアイン®シャワー

節水

水滴に空気を含ませることで、一粒一粒を大粒化。
従来の水栓金具と比べて最大約20%
(当社比)節水します。

※試算条件・詳細はカタログ参照

奥ひろ収納「奥ひろし」

Point 3

収納量が大幅にアップする独自のキャビネット



従来品

排水管を避けていたスペースを
収納に活用。
収納スペースを
約20% 広くしました
(当社従来比)

※画像はイメージ



奥ひろ収納「奥ひろし」

※画像はイメージ

※引き出しを上から見たイラストです

スウィング三面鏡

Point 4

手元に引き出し、左右どちらからでも開閉できる
便利な両開きの鏡扉

鏡裏はすべて収納スペースで、普段よく
使う小物がたっぷり入ります。



※画像はイメージ



パントリー

小さな化粧品などを斜めに
置くことができます。
中身が見えやすく、
取り出しやすくなります。

Color Variation

洗面ボウル	扉					
	ハイクラス		ミドルクラス		スタンダードクラス	
ネーワ	F: オプティホワイト	L: ベルベイトウッド	W: ハナシェホワイト	J: ミルベージュ	A: ネーワ	
	H: ベアホワイト	Y: ベアラウンド	P: ハナシェピンク	C: ロイティッドウッド		
			B: ハナシェアブ	M: ロイヤルブラウン		

収納キャビネット 2段引き出し

たっぷり入り、出し入れしやすい

たっぷりの収納スペースと、出し入れの
しやすさが人気。収納物がひと目で
見渡せます。



※画像はイメージ

サイレントレール仕様

静かに閉まる
サイレントレール仕様

引き出しは、閉まる時の衝撃を和らげ
静かに納まる仕様です。



※詳細はカタログ参照

洗面ボウル



洗面ボウル
(間口750mm/実容量21L)

水栓金具



エアイン®スウィング水栓

化粧台



2段引き出しタイプ(間口750mm)

化粧鏡



スウィング三面鏡
ワイドLED照明(間口750mm)エコーなし



動画はこちら▶

写真はイメージです

Function

ノズルきれい	セルフクリーニング	セフィオンテクト	クリーン便座 (つぎ目なし)	クリーンノズル
クリーンケース	抗菌	ノズルそうじ	フチなし形状	プレミスト
トルネード洗浄	お掃除リフト	便ふた着脱	ムーブ洗浄	水勢調節
洗浄位置調節	おしり洗浄	やわらか洗浄	ビデ洗浄	タイマー節電
おまかせ節電	eco小ボタン	オートeco小	オートパワー脱臭	脱臭
リモコン便器洗浄	暖房便座	着座センサー	リモコン	オート開閉 ※
オート便器洗浄 ※	リモコン便座・便ふた開閉	停電時安心設計		

※便ふた閉止後洗浄モード有「ウォシュレット」はTOTO株式会社の登録商標です

Color Variation

#NW1 ホワイト	#SC1 パステルアイボリー
#SR2 パステルピンク【注】	

【注】 受注生産品です。納期は約2週間(大型連休除く)かかります。

Point 1 便ふた閉止後洗浄モード

便ふたが自動で閉まり、その後便器洗浄

便座から立ち上がると、便ふたが自動で閉まり、その後便器洗浄します。また、リモコンの便器洗浄ボタンを押すと便ふたが閉まり、その後便器洗浄します。

※便ふた閉止後洗浄モードは「切」で設定し、出荷してまいります。 ※イラストはイメージ ※詳細はカタログ参照

Point 2 おそうじ超ラク

①フチなし形状 ②お掃除リフト

③クリーン便座

①奥までぐるっとフチがないから、サッとひとふき、お掃除ラクラクです。

②ワンブッシュでウォシュレット前方が持ち上がるので、汚れがたまりやすい便器とのすき間もラクにお掃除できます。

③便座の内側にも外側にもつぎ目がないのでお掃除ラクラク。

Point 3 汚れツルリン

セフィオンテクト

陶器表面の凹凸を100万分の1mmのナノレベルでなめらかに仕上げました。汚れが付きにくく落ちやすいTOTO独自の技術です。(画像はイメージ)

プレミスト

自動で便器にミスト(水)をふきかけて、水のクッションを作ります。便器表面をツルツルにする「セフィオンテクト※」との相乗効果で、便器を汚れから守ります。

※詳細はカタログ参照

Point 4 使うたび除菌

ノズルきれい

「ウォシュレット」使用前後に水でノズルを洗浄する「セルフクリーニング」に加え、トイレ使用後に「きれい除菌水」が、ノズルの内側も外側も自動で洗浄・除菌※。

※詳細はカタログ参照

ノズル内の通水路まで除菌します

ノズル外側

ノズルを除菌

①おしり洗浄 ②やわらか洗浄 ③ビデ洗浄

※画像はイメージ

Point 5 フチなし形状&トルネード洗浄

お掃除のしやすさを究めたデザイン「フチなし形状」
少ない水で効率よく洗浄する「トルネード洗浄」

奥までぐるっとフチがないから、サッとひとふき、お掃除ラクラクです。

汚物が付着しやすいうえに、便器前方に勢いよく水が当たるので、汚れをしっかり洗い流します。

※画像はイメージ

Point 6 節水だからエコ

少ない水でしっかり洗浄

13L便器からおよそ1/3、8L便器からおよそ3/5の洗浄水量へ。普段どおり使っているだけでいつの間にか節水できます。

13Lと比較 約71% 節水

※計算条件・詳細はカタログ参照

13L 大8L 小6L 大4.8L 小3.6L

1987～2001年商品(C720R) 1999～2004年商品(CS80B) GG-J

13Lに比べて年間約14,200円、8Lに比べて年間約4,200円節約できます。

リモコン

手洗い器

LSL870APR#NW1 手洗い器

#NW1:ホワイト #AS01:パステルアイボリー #SR2:パステルピンク #NG2:ダスアラウン

タオルリング

YT405 タオルリング

紙巻器

YH600FMR 紙巻器

#NW1:ホワイト #REL:ライクツェルン #MW:ダスアラウン

●商品は印刷のため実際の色とは多少異なってまいります。●商品によっては、改良などにより仕様、寸法、カラーなどに変更が生じる場合がございます。●本紙掲載の写真はイメージとなります。ご発注の際は改めて、お見積り・カタログにて確認の程お願いいたします。
●運賃料はお客様のご負担となります。ご利用環境によって再生・廃棄できない場合があります。